

NATHAN BATTAMS



COUP D'ŒIL SUR LES

GRANDS-PARENTS AU CANADA





L'Institut Vanier de la famille est un organisme de bienfaisance national et indépendant, dont les activités visent à mieux comprendre la diversité et la complexité des familles, ainsi que la réalité de la vie de famille au Canada. L'Institut propose un vaste éventail de publications, d'initiatives de recherche, de présentations et d'interactions dans les médias sociaux afin de mieux comprendre comment les familles interagissent avec les forces socioéconomiques, contextuelles et culturelles, dans quelle mesure elles les influencent et comment elles réagissent à celles-ci.

L'Institut Vanier de la famille
94, promenade CentrepoinTE
Ottawa (Ontario) K2G 6B1
613-228-8500
www.institutvanier.ca

© 2019 L'Institut Vanier de la famille

L'Institut Vanier de la famille autorise l'impression d'extraits de la présente publication pour servir de documentation dans le cadre de conférences, de séminaires ou en classe, à condition d'en mentionner la source. L'Institut permet aussi de citer la publication dans les éditoriaux et dans les émissions de radio ou de télévision. Cependant, tous les autres droits sont réservés et tout autre usage partiel ou intégral de la publication est interdit sans le consentement écrit de l'Institut Vanier de la famille.

Comment citer ce document :

BATTAMS, N. (2019). « Coup d'œil sur les grands-parents au Canada (mai 2019). » dans *Coup d'œil sur les statistiques*.
L'Institut Vanier de la famille. (Page consultée le [date] sur le site [URL])

Dans ce fascicule de la série *Coup d'œil sur les statistiques*, l'Institut Vanier de la famille présente des données et des points de vue nous permettant de mieux comprendre la situation des grands-parents, en examinant les liens évolutifs qu'ils entretiennent au sein des familles au Canada.


Au pays, les grands-parents forment un groupe fort diversifié et plusieurs participent activement au bien-être de la famille et à son fonctionnement, notamment dans leurs rôles de mentors, d'éducateurs, d'aidants, de gardiens d'enfants, d'historiens, de guides spirituels et de « dépositaires de la mémoire familiale »¹. Compte tenu du vieillissement de la population canadienne et de l'augmentation de l'espérance de vie, les grands-parents continueront de jouer un rôle important dans la vie de famille, voire un rôle grandissant.

Selon Statistique Canada, le **nombre de grands-parents** au pays a connu une croissance nettement plus rapide que dans l'ensemble de la population au cours des dernières décennies, et ce, alors que le **nombre moyen de petits-enfants** est en recul.



Le Canada comptait environ **7,5 millions** de grands-parents au sein des ménages privés en 2017, comparativement à 5,4 millions en 1995. Il s'agit d'une augmentation de 39 %, alors que le taux de croissance de l'ensemble de la population s'établissait à 25 % durant la même période^{2,3}.

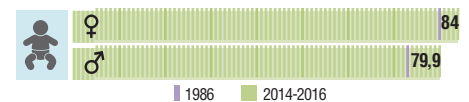
En 2017, 47 % des Canadiens de **45 ans et plus** étaient des grands-parents, alors qu'ils en constituaient 57 % en 1995⁴.



En 2017, les grands-parents canadiens avaient en moyenne **4 petits-enfants**, alors qu'ils en avaient 5 en 1995⁵. Ce chiffre risque de continuer à diminuer puisque le taux de fécondité demeure en baisse. Or, cette tendance pourrait avoir d'importantes répercussions dans le domaine des soins à l'intention des grands-parents, ces derniers étant les principaux bénéficiaires des soins prodigués par les jeunes aidants⁶.

La population des grands-parents au Canada est de plus en plus âgée, ce qui correspond à d'autres tendances démographiques plus larges. Suivant le vieillissement de la population et l'augmentation de l'espérance de vie, on assiste à un **allongement inédit de la durée des relations** qu'entretiennent les familles avec les grands-parents (et de plus en plus avec les arrière-grands-parents).

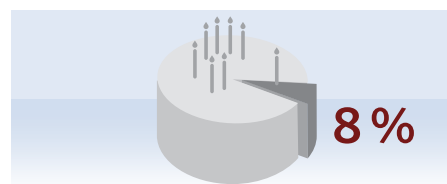
En 2017, l'**âge moyen des grands-parents** était de 68 ans (comparativement à 65 ans en 1995), alors que l'âge moyen des **nouveaux grands-parents** était de 51 ans pour les femmes et de 54 ans pour les hommes en 2017 (c'était la première fois que la question était posée dans l'Enquête sociale générale)⁷.



En 2014-2016, l'**espérance de vie à la naissance** au Canada était de 84 ans pour les femmes et de 79,9 ans pour les hommes, soit des augmentations de 4 et de 6,6 ans, respectivement, par rapport à 1986^{9,10}.



En 2014-2016, l'**espérance de vie à 65 ans** (c.-à-d. l'estimation de l'espérance de vie restante chez les personnes de 65 ans et plus seulement) s'élevait à 22,1 ans pour les femmes et à 19,3 ans pour les hommes, soit des augmentations de 3 et de 4,3 ans, respectivement, comparativement à 1986^{11,12}.

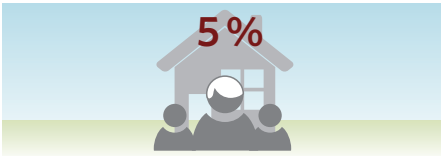


En 2017, près de 8 % des grands-parents **avaient 85 ans et plus**; cette proportion s'établissait à 3 % en 1995⁸.


On assiste à un **allongement inédit de la durée des relations** qu'entretiennent les familles avec les grands-parents.




La situation des grands-parents dans les ménages au Canada n'est pas homogène, et certains d'entre eux sont plus enclins à **cohabiter** avec les générations plus jeunes. Dans un tel contexte, plusieurs jouent un rôle important dans la vie de famille et dans les soins aux enfants.



En 2017, 5 % des grands-parents du Canada **vivaient sous le même toit que leurs petits-enfants**, soit une légère augmentation par rapport aux 4 % de 1995¹³.




Selon l'ESG de 2011, les grands-parents se réclamant d'identité **inuite** (22 %), des **Premières Nations** (14 %) ou **métisse** (5 %) étaient **plus enclins à cohabiter avec leurs petits-enfants** que ce n'était le cas dans la population non autochtone du Canada (3,9 %) ¹⁴.

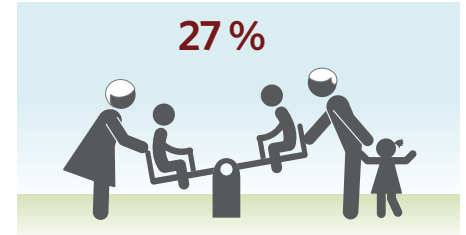


En 2017, les grands-parents **nés à l'extérieur du Canada** étaient plus de deux fois plus enclins que leurs homologues nés au Canada à cohabiter avec leurs petits-enfants (9 % et 4 %, respectivement), ce qui s'explique par une interrelation complexe entre le choix, la culture et le contexte¹⁵.

En 2016, près de **33 000** enfants de 0 à 14 ans au Canada vivaient au sein d'un **ménage sans génération intermédiaire** (cohabitation des grands-parents et de leurs petits-enfants en l'absence des parents)¹⁶.

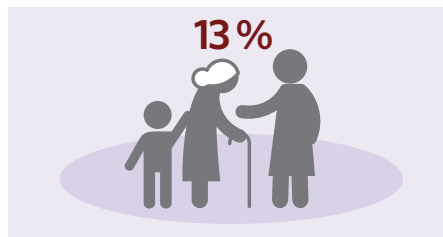


Environ le tiers des grands-parents sondés en 2013 ont déclaré **voir leurs petits-enfants au moins une fois par semaine**, alors que moins de 10 % ont indiqué les voir seulement une fois tous les 7 à 12 mois¹⁷.

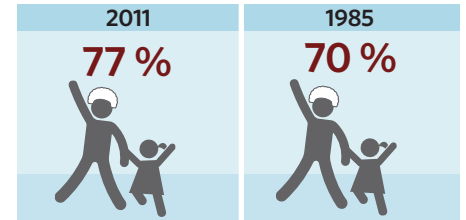


Plus du quart des grands-parents (27 %) sondés en 2013 ont affirmé que le fait de **suivre leurs enfants et leurs petits-enfants dans leur quotidien les gardait actifs physiquement**¹⁸.

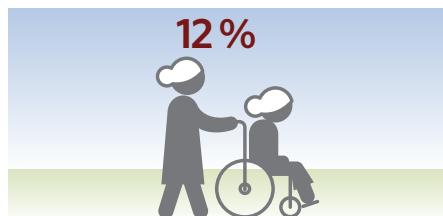
Bien qu'au cours des dernières décennies, les grands-parents aient été de plus en plus nombreux à se dire en santé, les problèmes liés au vieillissement représentent la raison la plus souvent évoquée pour fournir des soins¹⁹; il n'est donc pas surprenant que les grands-parents soient souvent les bénéficiaires des **soins familiaux** (même si plusieurs endossent aussi le rôle d'aidant auprès de la famille, des amis et de proches du voisinage).



En 2012, les grands-parents représentaient 13 % des **bénéficiaires de soins** au Canada²⁰.



En 2011, 77 % des grands-parents au Canada **qualifiaient leur santé de « bonne, très bonne ou excellente »** (comparativement à 70 % en 1985), tandis que 23 % d'entre eux estimaient plutôt que leur santé était « passable ou mauvaise » (contre 31 % en 1985)²².




Les aînés représentaient 12 % de tous les **aidants** au Canada en 2012 (soit 966 000 en tout). La proportion d'entre eux déclarant consacrer **20 heures ou plus** par semaine à la prestation de soins (soit 23 %) était beaucoup plus importante que parmi les autres groupes d'âge. Selon Statistique Canada, cette situation pourrait s'expliquer par la plus forte probabilité qu'ont les personnes âgées de s'occuper de leur conjoint, ce qui nécessite normalement plus de temps de la part de l'aidant²¹.



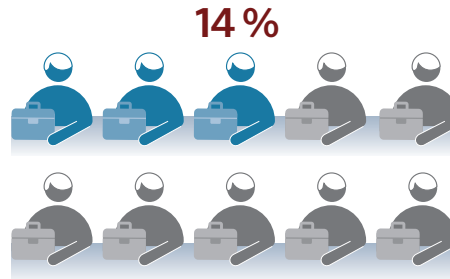
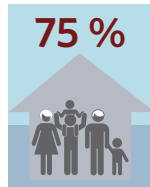
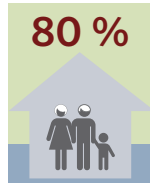
La situation des grands-parents dans les ménages au Canada n'est pas homogène, et plusieurs jouent un rôle important dans la vie de famille et dans les soins aux enfants.



Les grands-parents participent de plus en plus aux **finances de la famille** de même qu'au marché du travail, et certains d'entre eux choisissent même de retarder leur départ à la retraite afin d'assurer un soutien financier aux générations plus jeunes.



Plus de la moitié (50,3 %) des grands-parents qui cohabitaient avec leurs petits-enfants en 2011 assumaient certaines **responsabilités financières au sein du ménage**. Cette proportion était beaucoup plus marquée parmi les ménages sans génération intermédiaire (80 %) ou parmi les ménages multi-générationnels avec un parent seul (75 %)²³.



En 2018, 14 % des aînés au Canada faisaient partie de la **population active rémunérée** (10,5 % des femmes, 18,1 % des hommes), comparativement à 6,5 % en 1998. Cette proportion est nettement plus élevée chez les 65-69 ans (26,5 %)²⁴.



De plus en plus de grands-parents retardent leur départ à la retraite afin d'assurer un soutien financier aux générations plus jeunes.



Environ 8 aînés sur 10 au Canada sont des grands-parents²⁵,²⁶, ce qui nous permet de conclure qu'ils sont aujourd'hui de plus en plus nombreux à travailler.



¹ D'après une allocution de M^{me} Landon Pearson à l'occasion de la Conférence sur les familles au Canada 2015, sous les auspices de l'Institut Vanier de la famille.

² Statistique Canada, « Histoire de famille : les grands-parents au Canada », dans *Le Quotidien* (7 février 2019). Lien : <https://bit.ly/2SyX80d>.

³ Statistique Canada, *Estimations de la population au 1^{er} juillet, par âge et sexe*, tableau 17-10-0005-01 (dernière mise à jour le 14 mai 2019). Lien : <https://bit.ly/30mtah9>.

⁴ Statistique Canada, « Histoire de famille : les grands-parents au Canada ».

⁵ *Ibidem*

⁶ Maire Sinha, « Portrait des aidants familiaux, 2012 », dans *Mettre l'accent sur les Canadiens : résultats de l'Enquête sociale générale*, no 89-652-X au catalogue de Statistique Canada (septembre 2013). Lien : <https://bit.ly/30j2ldH>.

⁷ Statistique Canada, « Histoire de famille : les grands-parents au Canada ».

⁸ *Ibidem*

⁹ Ruffteen Shumanty, « Mortalité : Aperçu, 2014 à 2016 », dans *Rapport sur l'état de la population du Canada*, no 91-209-X au catalogue de Statistique Canada (28 juin 2018). Lien : <https://bit.ly/2AZKVYK>.

¹⁰ Statistique Canada, « Espérance de vie », dans *Gens en santé, milieux sains*, no 82-229-X au catalogue de Statistique Canada (11 janvier 2010). Lien : <https://bit.ly/2MRCumM>.

¹¹ Shumanty, « Mortalité : Aperçu, 2014 à 2016 ».

¹² Bureau du surintendant des institutions financières, *Projections de mortalité pour les programmes de sécurité sociale au Canada* (avril 2014). Lien : <https://bit.ly/1qHgNoy>.

¹³ Statistique Canada, « Histoire de famille : les grands-parents au Canada ».

¹⁴ Anne Milan, Nadine Laflamme et Irene Wong, « La diversité des grands-parents qui vivent avec leurs petits-enfants », dans *Regards sur la société canadienne*, no 75-006-X au catalogue de Statistique Canada (14 avril 2015). Lien : <https://bit.ly/2Q6Stit>.

¹⁵ Statistique Canada, « Histoire de famille : les grands-parents au Canada ».

¹⁶ Statistique Canada, « Recensement en bref : Portrait de la vie familiale des enfants au Canada en 2016 », dans *Produits analytiques, Recensement de 2016* (2 août 2017). Lien : <https://bit.ly/2H1EsM>.

¹⁷ Angus Reid, *Simple Moments with Grandkids Play Vital Role in Enhancing Grandparents' Lives* (5 septembre 2013). Lien : <https://bit.ly/2Q2y1I3>.

¹⁸ *Ibidem*

¹⁹ Sinha, 2013.

²⁰ *Ibidem*

²¹ *Ibidem*

²² Rachel Margolis, « The Changing Demography of Grandparenthood », dans *Journal of Marriage and Family*, vol. 78, n° 3 (14 mars 2016). Lien : <https://bit.ly/2TOoHAS>.

²³ Milan, Laflamme et Wong, 2015.

²⁴ Statistique Canada, *Caractéristiques de la population active selon le sexe et le groupe d'âge détaillé, données annuelles, inactif*, tableau 14-10-0018-01 (dernière mise à jour le 14 mai 2019). Lien : <https://bit.ly/2WJWFqV>.

²⁵ Environ 79 % à 84 % des femmes aînées et 72 % à 84 % des hommes aînés.

²⁶ Rachel Margolis, 2016.



The Vanier Institute of the Family
94 Centrepoinde Drive
Ottawa, Ontario K2G 6B1
Canada

Tel.: 613-228-8500
info@vanierinstitute.ca
www.vanierinstitute.ca

L'Institut Vanier de la famille
94, promenade Centrepoinde
Ottawa (Ontario) K2G 6B1
Canada

Tél. : 613-228-8500
info@institutvanier.ca
www.institutvanier.ca