
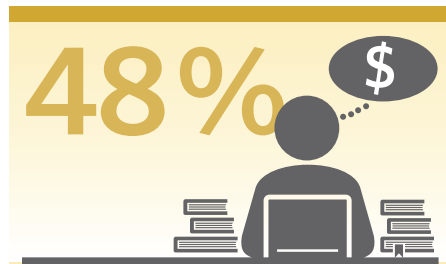


Les étudiants et le budget familial au Canada



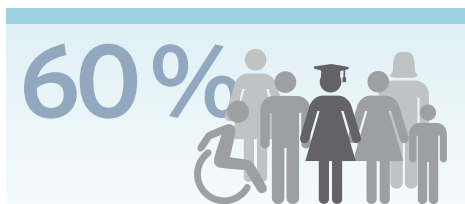
Frais de scolarité universitaires moyens respectifs pour les **étudiants de premier cycle** et les **étudiants internationaux de premier cycle** (année universitaire 2016-2017)¹. Ces étudiants ont payé en moyenne 873 \$ en frais supplémentaires obligatoires².



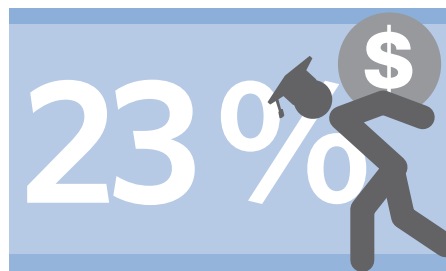
Proportion des étudiants de niveau postsecondaire interrogés au Canada qui craignent de ne pas pouvoir payer les frais de scolarité et de subsistance pour la prochaine année d'études, ou de rembourser leurs dettes d'études après l'obtention de leur diplôme³.



Dettes moyennes déclarées par les diplômés universitaires⁴ au Canada en 2015. Environ la moitié de tous les étudiants établissent un lien entre leur endettement et le coût des études universitaires⁵.



Proportion des diplômés universitaires interrogés au Canada en 2015 affirmant que **leurs parents, leur famille ou leur conjoint ont contribué à payer leurs études**. Les autres sources de financement provenaient d'un emploi régulier (49 %), d'un emploi d'été (44 %) ou encore d'un programme gouvernemental de prêts et bourses (41 %)⁶.



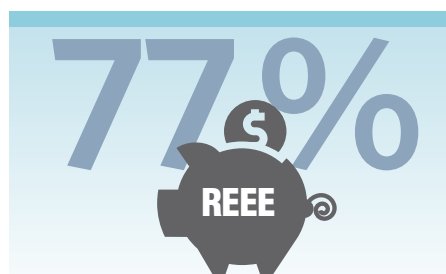
Proportion des diplômés universitaires interrogés au Canada en 2015 déclarant que **l'endettement avait mis un frein à la poursuite d'études postsecondaires**⁷.



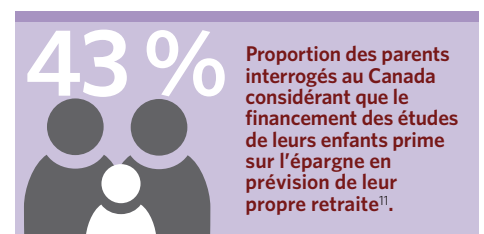
Proportion des étudiants de niveau postsecondaire interrogés au Canada estimant qu'ils seront **incapables de subvenir à leurs besoins financièrement après la fin de leurs études**⁸.



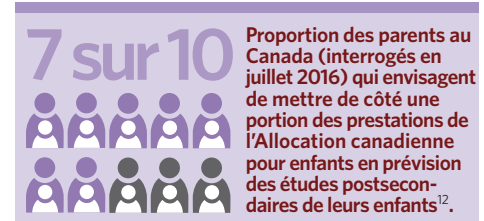
Proportion des parents interrogés au Canada **disant payer pour les études de leurs enfants**, dont 66 % tirent ces ressources de leur revenu courant⁹.



Proportion des enfants en 2013 pouvant compter sur des économies en prévision de leurs études, qui étaient bénéficiaires d'un régime enregistré d'épargne-études (REEE) (comparativement à 69 % en 2008)¹⁰.



Proportion des parents interrogés au Canada considérant que le financement des études de leurs enfants prime sur l'épargne en prévision de leur propre retraite¹¹.



Proportion des parents au Canada (interrogés en juillet 2016) qui envisagent de mettre de côté une portion des prestations de l'Allocation canadienne pour enfants en prévision des études postsecondaires de leurs enfants¹².

¹ Statistique Canada, « Frais de scolarité pour les programmes menant à un grade, 2016-2017 », dans *Le Quotidien* (7 septembre 2016). (Page consultée le 7 septembre 2016) <http://bit.ly/2bT503w>

² En règle générale, ces chiffres englobent les frais pour les activités sportives, les services de santé pour étudiants, les associations étudiantes, ainsi que d'autres frais associés aux études à plein temps au Canada.

³ CIBC/Angus Reid, *Au Canada, les étudiants de niveau postsecondaire sont préoccupés, à la rentrée, par l'argent, les dettes et les perspectives d'emploi : selon un sondage de la Banque CIBC* (août 2015). (Page consultée le 8 août 2016) <http://bit.ly/2aVMddo>

⁴ Parmi les étudiants qui se disent endettés.

⁵ Canadian University Survey Consortium, *2015 Graduating University Student Survey: Master Report* (juillet 2015). (Page consultée le 8 août 2016) <http://bit.ly/1JicqgC>

⁶ Ibidem

⁷ Ibidem

⁸ CIBC/Angus Reid.

⁹ HSBC/Ipsos MORI, *La valeur de l'éducation : une base solide pour l'avenir. Rapport canadien* (juin 2016). (Page consultée le 8 août 2016) <http://bit.ly/2bbyE4d>

¹⁰ Statistique Canada, « Enquête sur les approches en matière de planification des études, 2013 », dans *Le Quotidien* (29 octobre 2014). (Page consultée le 20 novembre 2014) <http://bit.ly/1KEZJJu>

¹¹ HSBC/Ipsos MORI, 2016.

¹² Ipsos, *Eight in Ten (79%) Canadian Parents say New Canada Child Benefit Will Be an Improvement Over Universal Childcare Benefit* (juillet 2016). (Page consultée le 8 août 2016) <http://bit.ly/29L5BUV>